

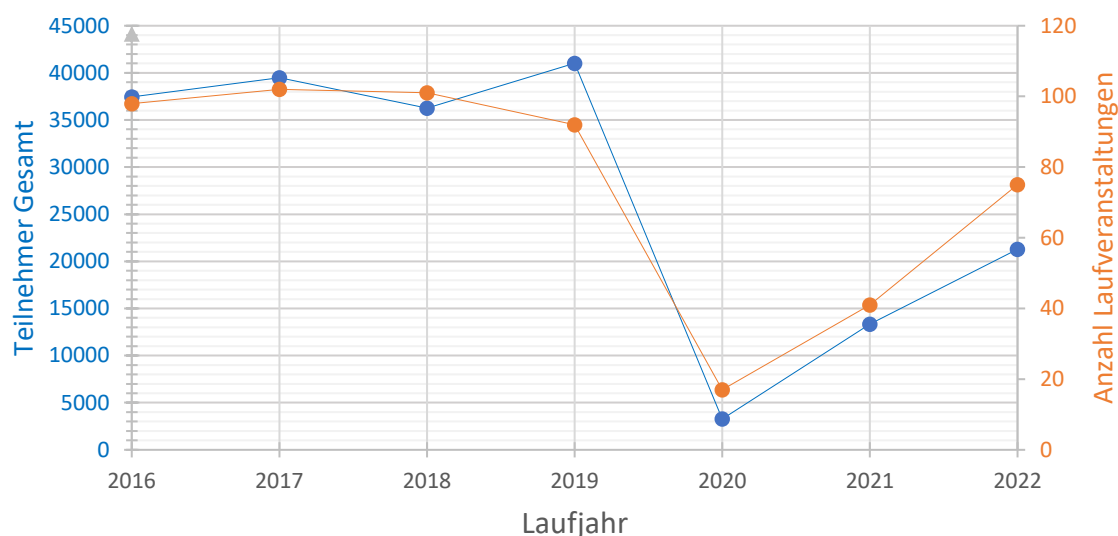


Laufstatistik 2022

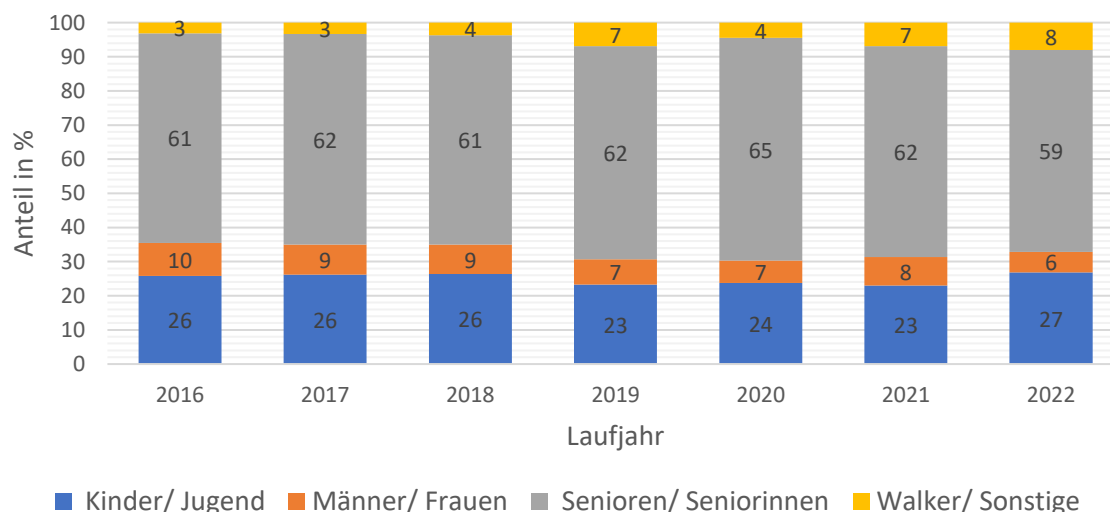
1. Gesamtübersicht

Jahr	Anzahl Laufveranst.	Kinder/ Jugend	Männer/ Frauen	Senioren/ Seniorinnen	Walker/ Sonstige	Gesamt
2022	75	5718	1275	12590	1716	21299
2021	41	3066	1112	8238	914	13330
2020	17	778	213	2133	146	3270
2019	92	9547	3046	25612	2815	41020
2018	101	9550	3148	22227	1329	36254
2017	102	10338	3467	24362	1317	39484
2016	98	9649	3645	22962	1191	37447

Vergleich Teilnehmerzahlen & Veranstaltungen 2016 - 2022



Verteilung über Gesamtteilnehmer in %



Laufstatistik 2022

2. Geschlechtergetrennte Übersicht

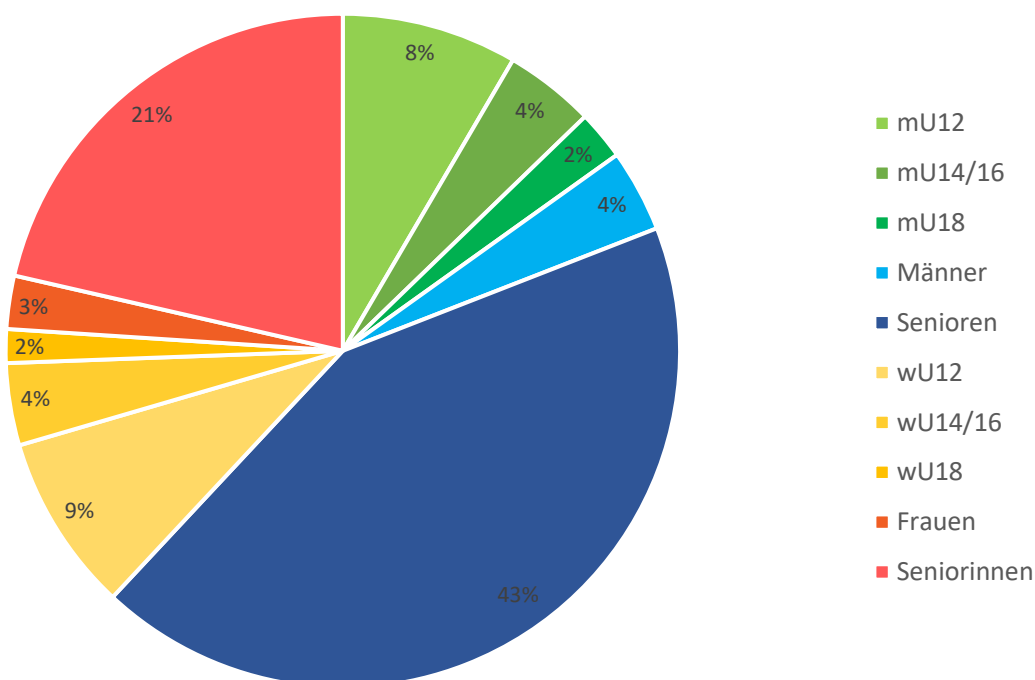
2.1 männlich

Jahr	mU12	mU14/16	mU18	Männer	Senioren	Gesamt
2022	1650	850	461	775	8397	12133
2021	805	456	328	617	5271	7477
2020	191	134	107	134	1370	1936
2019	2898	1411	805	1783	16367	23264
2018	2721	1472	848	1749	14230	21020
2017	3032	1520	1129	2045	15806	23532
2016	2519	1573	1165	2220	15168	22645

2.2 weiblich

Jahr	wU12	wU14/16	wU18	Frauen	Seniorinnen	Gesamt
2022	1668	772	317	500	4193	7450
2021	801	424	252	495	2967	4939
2020	188	117	41	79	763	1188
2019	2713	1204	516	1263	9245	14941
2018	2599	1389	521	1399	7997	13905
2017	2691	1226	740	1422	8556	14635
2016	2119	1322	951	1425	7794	13611

Altersklassenverteilung an Gesamtteilnehmern 2022





3. Auswirkungen der Coronapandemie auf den Laufsport in SA

Jahr	Anzahl Laufveranst. Laufveranst.	Teilnehmer Gesamt	Anzahl Laufveranst. in %	Teilnehmer in %	Durchschnitt TN pro Ver.
2019	92	41020	100,00	100,00	446
2020	17	3270	18,48	7,97	192
2021	41	13330	44,57	32,50	325
2022	75	21299	81,52	51,92	284

